I RISULTATI DEL GRUPPO IN SINTESI

DATI ECONOMICI (EURO/000)	2016	%	2015	%	2014	%
Ricavi	780.739	100,0	705.601	100,0	632.184	100,0
Risultato operativo lordo	106.417	13,6	98.736	14,0	85.119	13,5
Risultato operativo	99.594	12,8	90.558	12,8	80.663	12,8
Risultato ante imposte	97.405	12,5	88.930	12,6	79.267	12,5
Risultato netto di gruppo	67.544	8,7	56.748	8,0	47.909	7,6

DATI PATRIMONIALI E FINANZIARI (EURO/000)	2016	2015	2014
Patrimonio netto di gruppo	337.017	295.425	251.908
Patrimonio netto di terzi	520	653	936
Totale attivo	770.575	700.745	616.712
Capitale circolante netto	160.404	162.566	134.341
Capitale investito netto	308.779	267.893	236.531
Cashflow operativo	79.497	44.334	49.578
Posizione finanziaria netta	28.758	28.186	16.313

DATI PER SINGOLA AZIONE (IN EURO)	2016	2015	2014
Numero di azioni	9.352.857	9.352.857	9.352.857
Risultato operativo per azione	10,65	9,68	8,62
Risultato netto per azione	7,22	6,07	5,12
Cash flow per azione	8,50	4,74	5,30
Patrimonio netto per azione	36,01	31,59	26,93

ALTRE INFORMAZIONI	2016	2015	2014
Numero di dipendenti	6.015	5.245	4.689

RICAVI PER REGION [*]

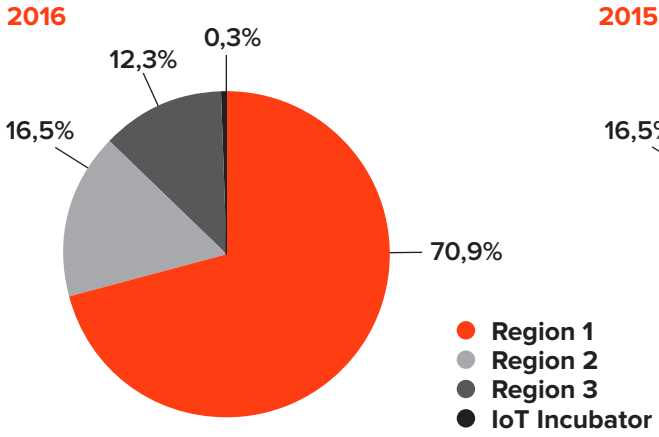

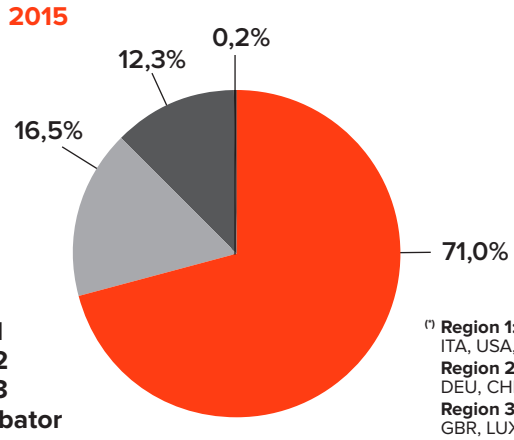

[*] **Region 1:**
ITA, USA, BRA, POL, ROU
Region 2:
DEU, CHE, CHN
Region 3:
GBR, LUX, BEL, NLD, FRA, BLR

RICAVI PER LINEE DI BUSINESS

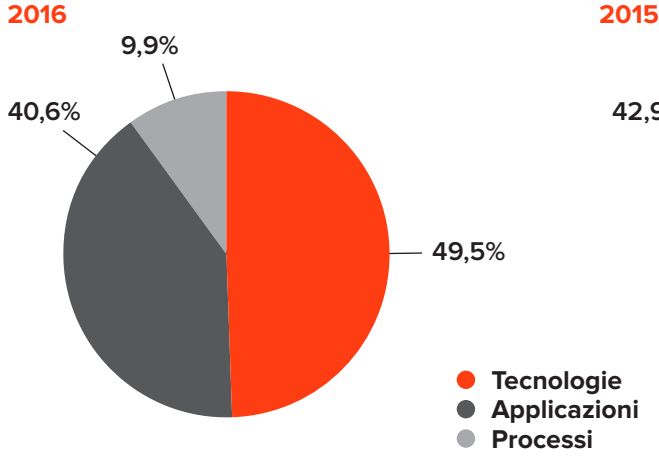

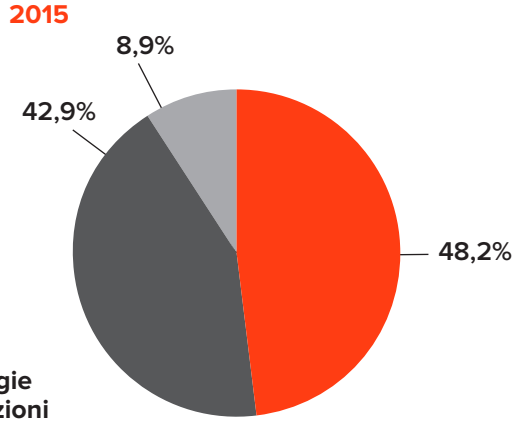
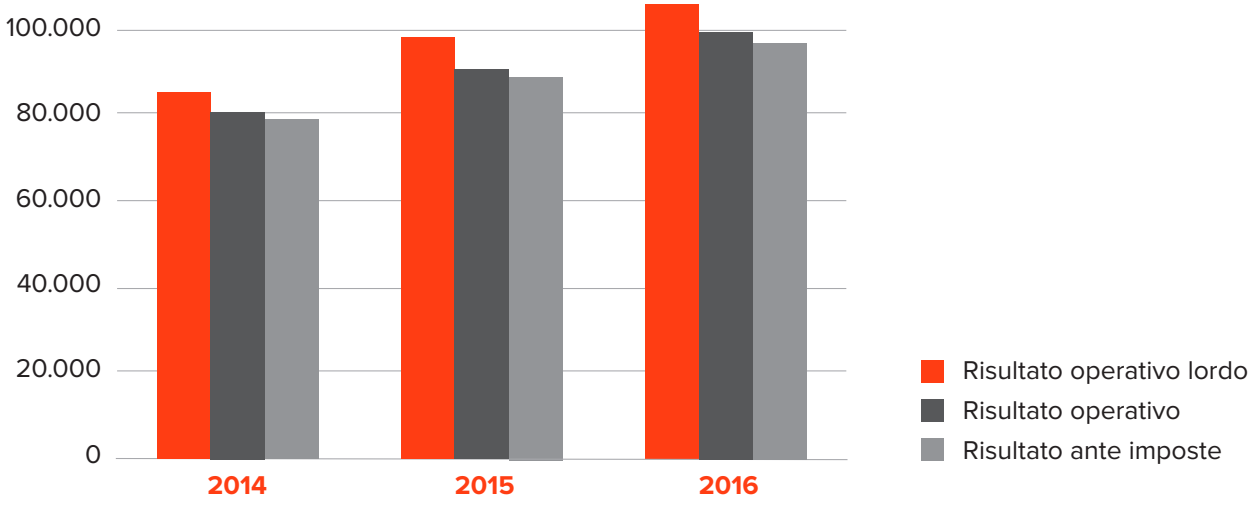
ANDAMENTO DEI PRINCIPALI INDICATORI ECONOMICI
(IN MIGLIAIA DI EURO)